



**ШЕВЧЕНКІВСЬКА РАЙОННА В МІСТІ КИЄВІ
ДЕРЖАВНА АДМІНІСТРАЦІЯ**

РОЗПОРЯДЖЕННЯ

28.06.2023

№ 345

Про внесення змін до розпорядження Шевченківської районної в місті Києві державної адміністрації від 14 лютого 2023 року № 67 «Про затвердження паспортів бюджетних програм на 2023 рік»

Відповідно до статей 6, 41 Закону України «Про місцеві державні адміністрації», наказу Міністерства фінансів України від 26 серпня 2014 року № 836 «Про деякі питання запровадження програмно-цільового методу складання та виконання місцевих бюджетів», рішення сесії Київської міської ради від 08 грудня 2022 року № 5828/5869 «Про бюджет міста Києва на 2023 рік» з урахуванням змін, розпорядження Київської міської військової адміністрації від 12.06.2023 №342 "Про розподіл обсягу субвенції з державного бюджету місцевим бюджетам на виплату грошової компенсації за належні для отримання жилі приміщення для сімей осіб, визначених пунктами 2—5 частини першої статті 10¹ Закону України «Про статус ветеранів війни, гарантії їх соціального захисту», для осіб з інвалідністю I—II групи, яка настала внаслідок поранення, контузії, каліцтва або захворювання, одержаних під час безпосередньої участі в антитерористичній операції, забезпеченні її проведення, здійсненні заходів із забезпечення національної безпеки і оборони, відсічі і стримування збройної агресії Російської Федерації у Донецькій та Луганській областях, забезпеченні їх здійснення, у заходах, необхідних для забезпечення оборони України, захисту безпеки населення та інтересів держави у зв'язку з військовою агресією Російської Федерації проти України, визначених пунктами 11—14 частини другої статті 7 Закону України «Про статус ветеранів війни, гарантії їх соціального захисту», та які потребують поліпшення житлових умов", розпорядження Київської міської військової адміністрації від 12.06.2023 № 341 "Про розподіл обсягу субвенції з державного бюджету місцевим бюджетам на виплату грошової компенсації за належні для отримання жилі приміщення для внутрішньо переміщених осіб, які захищали незалежність, суверенітет та територіальну цілісність України і брали безпосередню участь в антитерористичній операції, забезпеченні її проведення, перебуваючи безпосередньо в районах антитерористичної операції у період її проведення, у здійсненні заходів із забезпечення національної безпеки і оборони, відсічі і стримування збройної агресії Російської Федерації у Донецькій та Луганській областях, забезпеченні їх здійснення, перебуваючи безпосередньо в районах та

019551

у період здійснення зазначених заходів, та визнані особами з інвалідністю внаслідок війни III групи відповідно до пунктів 11—14 частини другої статті 7 або учасниками бойових дій відповідно до пунктів 19—21 частини першої статті 6 Закону України «Про статус ветеранів війни, гарантії їх соціального захисту», та які потребують поліпшення житлових умов" з метою затвердження паспортів бюджетних програм на 2023 рік по головному розпоряднику бюджетних коштів – Шевченківській районній в місті Києві державній адміністрації відповідно до чинного законодавства: унести зміни до розпорядження Шевченківської районної в місті Києві державної адміністрації від 14 лютого 2023 року № 67 «Про затвердження паспортів бюджетних програм на 2023 рік», а саме:

1. Доповнити пункт 1 підпунктами 1.40 і 1.41 та затвердити паспорти бюджетних програм, що додаються:

п/п	Код Програмної класифікації видатків	Найменування бюджетної програми
1.40	4913221	Грошова компенсація за належні для отримання жилі приміщення для сімей осіб, визначених пунктами 2 - 5 частини першої статті 10-1 Закону України "Про статус ветеранів війни, гарантії їх соціального захисту", для осіб з інвалідністю I - II групи, яка настала внаслідок поранення, контузії, каліцтва або захворювання, одержаних під час безпосередньої участі в антитерористичній операції, забезпеченні її проведення, здійсненні заходів із забезпечення національної безпеки і оборони, відсічі і стримування збройної агресії Російської Федерації у Донецькій та Луганській областях, забезпеченні їх здійснення, у заходах, необхідних для забезпечення оборони України, захисту безпеки населення та інтересів держави у зв'язку з військовою агресією Російської Федерації проти України, визначених пунктами 11 - 14 частини другої статті 7 Закону України "Про статус ветеранів війни, гарантії їх соціального захисту", та які потребують поліпшення житлових умов
1.41	4913222	Грошова компенсація за належні для отримання жилі приміщення для внутрішньо переміщених осіб, які захищали незалежність, суверенітет та територіальну цілісність України і брали безпосередню участь в антитерористичній операції, забезпеченні її проведення, перебуваючи безпосередньо в районах антитерористичної операції у період її проведення, у здійсненні заходів із забезпечення національної безпеки і оборони, відсічі і стримування збройної агресії Російської Федерації у Донецькій та Луганській областях, забезпеченні їх здійснення, перебуваючи безпосередньо в районах та у період здійснення зазначених заходів, та визнані особами з інвалідністю внаслідок війни III групи відповідно до пунктів 11 - 14 частини другої статті 7 або учасниками бойових дій відповідно до пунктів 19 - 21 частини першої статті 6 Закону України "Про статус ветеранів війни, гарантії їх соціального захисту", та які потребують поліпшення житлових умов

2. Затвердити паспорти бюджетних програм на 2023 рік по головному розпоряднику бюджетних коштів – Шевченківській районній в місті Києві державній адміністрації у новій редакції, що додаються:

п/п	Код Програмної класифікації видатків	Найменування бюджетної програми
1.2	4911010	Надання дошкільної освіти
1.3	4911021	Надання загальної середньої освіти закладами загальної середньої освіти за рахунок коштів місцевого бюджету
1.4	4911022	Надання загальної середньої освіти спеціальними закладами загальної середньої освіти для дітей, які потребують корекції фізичного та/або розумового розвитку, за рахунок коштів місцевого бюджету
1.6	4911031	Надання загальної середньої освіти закладами загальної середньої освіти за рахунок освітньої субвенції
1.9	4911070	Надання позашкільної освіти закладами позашкільної освіти, заходи із позашкільної роботи з дітьми
1.32	4916011	Експлуатація та технічне обслуговування житлового фонду
1.35	4916030	Організація благоустрою населених пунктів

3. Контроль за виконанням цього розпорядження покласти на заступників голови Шевченківської районної в місті Києві державної адміністрації згідно з розподілом обов'язків.

Тимчасово виконувач обов'язків
голови



Олександр ПОПОВЦЕВ

ЗАТВЕРДЖЕНО:
Наказ / розпорядчий документ

Розпорядження Шевченківської районної в місті Києві державної адміністрації
від 28.10.2023 № 343
(найменування головного розпорядника коштів місцевого бюджету)
(найменування головного розпорядника коштів місцевого бюджету)

ПАСПОРТ
бюджетної програми місцевого бюджету на 2023 рік

1.	4900000 (код Програмної класифікації видатків та кредитування місцевого бюджету)	Шевченківська районна в місті Києві державна адміністрація (найменування головного розпорядника коштів місцевого бюджету)	37405111 (код за ЄДРПОУ)
2.	4910000 (код Програмної класифікації видатків та кредитування місцевого бюджету)	Шевченківська районна в місті Києві державна адміністрація (найменування відповідального виконавця)	37405111 (код за ЄДРПОУ)
3.	4913221 (код Програмної класифікації видатків та кредитування місцевого бюджету)	1060 (код Функціональної класифікації видатків та кредитування бюджету)	2600000000 (код бюджету)

Грошова компенсація за належні для отримання жмлі прямишема для сімей осіб, визначених пунктами 2 - 5 частини першої статті 19-1 Закону України "Про статус ветеранів війни, гарантії їх соціального захисту", для осіб з інвалідністю I - II групи, яка настала внаслідок моравлення, контузі, каліцтва або захворювання, одержаних під час безпосередньої участі в антитерористичній операції, забезпеченні її проведення, здійсненні заходів із забезпечення національної безпеки і оборони, відсічі і стримування збройної агресії Російської Федерації у Донецькій та Луганській областях, забезпеченні їх здійснення, у заходах, необхідних для забезпечення оборони України, захисту безпеки населення та інтересів держави у зв'язку з військовою агресією Російської Федерації проти України, визначених пунктами 11 - 14 частини другої статті 7 Закону України "Про статус ветеранів війни, гарантії їх соціального захисту", та які потребують поліпшення житлових умов

(найменування бюджетної програми згідно з Типовою програмною класифікацією видатків та кредитування місцевого бюджету)

4. Обсяг бюджетних призначень/бюджетних асигнувань - 22 392 544 гривень, у тому числі загального фонду - 0 гривень та спеціального фонду - 22 392 544 гривень

5. Підстави для виконання бюджетної програми

Конституція України
Бюджетний кодекс України

Закон України від 22 жовтня 1993 року № 3551-XI "Про статус ветеранів війни, гарантії їх соціального захисту"
Постанова Кабінету Міністрів України від 28.03.2018 №214 "Питання забезпечення житлових категорій осіб, які брали участь у бойових діях на території інших держав, а також членів їх сімей"
Розпорядження Кабінету Міністрів України від 12.05.2023 №424-р "Про перерозподіл деяких видатків державного бюджету, передбачених Міністерству у справах ветеранів на 2023 рік, та розподіл субвенцій з державного бюджету місцевим бюджетам на виплату грошової компенсації за належні для отримання житлі приміщення для деяких категорій осіб"

Наказ Міністерства фінансів України від 26.06.2014 №836 "Про деякі питання запровадження програмно-цільового методу оподаткування та виконання місцевих бюджетів"
Розпорядження Київської міської адміністрації від 12.06.2023 №342 "Про розподіл обсягу субвенції з державного бюджету місцевим бюджетам на виплату грошової компенсації за належні для отримання житлі приміщення для сімей осіб, визначених пунктами 2-5 частини першої статті 101 Закону України "Про статус ветеранів війни, гарантії їх соціального захисту", для осіб з інвалідністю І-ІІ групи, яка настала внаслідок поранення, контузії, каліцтва або захворювання, одержаних під час безпосередньої участі в антитерористичній операції, здійсненні заходів із забезпечення національної безпеки і оборони, відсічі і стримування збройної агресії Російської Федерації у Донецькій та Луганській областях, забезпеченні їх здійснення, у заходах, необхідних для забезпечення збройної агресії Російської Федерації у Донецькій та Луганській областях, забезпеченні їх здійснення, у заходах, необхідних для забезпечення збройної агресії Російської Федерації проти України, визначених пунктами 11-14 частини другої статті 7 Закону України "Про статус ветеранів війни, гарантії їх соціального захисту", та які потребують поліпшення житлових умов"

6. Цілі державної політики, на досягнення яких спрямована реалізація бюджетної програми

№ з/п	Забезпечення виплати грошової компенсації за належні для отримання житлі приміщення для окремих категорій населення відповідно до законодавства
1	Цілі державної політики

7. Мета бюджетної програми

Забезпечення виплати грошової компенсації за належні для отримання житлі приміщення для окремих категорій населення відповідно до законодавства

8. Завдання бюджетної програми

№ з/п	Завдання
1	Забезпечення виплати грошової компенсації за належні для отримання житлі приміщення для сімей осіб, визначених пунктами 2-5 частини першої статті 10-1 Закону України "Про статус ветеранів війни, гарантії їх соціального захисту", для осіб з інвалідністю І - ІІ групи, яка настала внаслідок поранення, контузії, каліцтва або захворювання, одержаних під час безпосередньої участі в антитерористичній операції, здійсненні заходів із забезпечення національної безпеки і оборони, відсічі і стримування збройної агресії Російської Федерації у Донецькій та Луганській областях, забезпеченні їх здійснення, у заходах, необхідних для забезпечення збройної агресії Російської Федерації проти України, визначених пунктами 11-14 частини другої статті 7 Закону України "Про статус ветеранів війни, гарантії їх соціального захисту", та які потребують поліпшення житлових умов

9. Напрями використання бюджетних коштів

№ з/п	Напрями використання бюджетних коштів	Гривень	
		Загальний фонд	Усього
1	Забезпечення виплати грошової компенсації за належні для отримання житлі приміщення для сімей осіб, визначених пунктами 2-5 частини першої статті 10-1 Закону України "Про статус ветеранів війни, гарантії їх соціального захисту", для осіб з інвалідністю І - ІІ групи, яка настала внаслідок поранення, контузії, каліцтва або захворювання, одержаних під час безпосередньої участі в антитерористичній операції, здійсненні заходів із забезпечення національної безпеки і оборони, відсічі і стримування збройної агресії Російської Федерації у Донецькій та Луганській областях, забезпеченні їх здійснення, у заходах, необхідних для забезпечення збройної агресії Російської Федерації проти України, визначених пунктами 11-14 частини другої статті 7 Закону України "Про статус ветеранів війни, гарантії їх соціального захисту", та які потребують поліпшення житлових умов	22 392 544	22 392 544
	Усього	22 392 544	22 392 544

10. Перелік місцевих / регіональних програм, що виконуються у складі бюджетної програми

№ з/п	Найменування місцевої / регіональної програми	Гривень	
		Загальний фонд	Усього
1		3	4
	Усього		5

11. Результативні показники бюджетної програми

№ з/п	Показники	Одиниця виміру	Джерело інформації	Гривень	
				Загальний фонд	Усього
1	Забезпечення виплати грошової компенсації за належні для отримання житлі приміщення для сімей осіб, визначених пунктами 2-5 частини першої статті 10-1 Закону України "Про статус ветеранів війни, гарантії їх соціального захисту", для осіб з інвалідністю І - ІІ групи, яка настала внаслідок поранення, контузії, каліцтва або захворювання, одержаних під час безпосередньої участі в антитерористичній операції, здійсненні заходів із забезпечення національної безпеки і оборони, відсічі і стримування збройної агресії Російської Федерації у Донецькій та Луганській областях, забезпеченні їх здійснення, у заходах, необхідних для забезпечення збройної агресії Російської Федерації проти України, визначених пунктами 11-14 частини другої статті 7 Закону України "Про статус ветеранів війни, гарантії їх соціального захисту", та які потребують поліпшення житлових умов	осіб	Звітність установ	5	7
2	Кількість осіб з інвалідністю, які потребують поліпшення житлових умов	осіб	Звітність установ	6	
	Кількість квартир (будинків), які будуть передані за рахунок грошової компенсації у встановлений законодавством термін для осіб з інвалідністю	од.	Звітність установ	23	
3	Забезпечення виплати грошової компенсації за належні для отримання житлі приміщення для сімей осіб, визначених пунктами 2-5 частини першої статті 10-1 Закону України "Про статус ветеранів війни, гарантії їх соціального захисту", для осіб з інвалідністю І - ІІ групи, яка настала внаслідок поранення, контузії, каліцтва або захворювання, одержаних під час безпосередньої участі в антитерористичній операції, здійсненні заходів із забезпечення національної безпеки і оборони, відсічі і стримування збройної агресії Російської Федерації у Донецькій та Луганській областях, забезпеченні їх здійснення, у заходах, необхідних для забезпечення збройної агресії Російської Федерації проти України, визначених пунктами 11-14 частини другої статті 7 Закону України "Про статус ветеранів війни, гарантії їх соціального захисту", та які потребують поліпшення житлових умов	м.кв.	Звітність установ	8	
	Середня вартість однієї квартири (будинку)	грн.	Розрахунок	524,48	
	Середня вартість 1 кв.м. житла	грн.	Розрахунок	2 799 088	
				42 694,75	
				2 799 088	
				42 694,75	

4	якості частки забезпечення грошовою компенсацією на придбання житла осіб з інвалідністю які потребують поліпшення житлових умов	місц	Розрахунок	34,76	34,76
---	---------------------------------------------------------------------------------------------------------------------------------	------	------------	-------	-------

Тимчасово виконувач обов'язків голови Шевченківської районної в місті Києві державної адміністрації

ПОГОДЖЕНО:

Олександр ГОЛОВЦЕВ
(ініціали/ініціал, прізвище)

[Signature]

Директор Департаменту фінансів виконавчого органу Київської міської державної адміністрації (Київської міської державної адміністрації)



[Signature]
(підпис)

Дата погодження
М.П.

Володимир РЕГІК
(ініціали/ініціал, прізвище)

Керівник апарату

[Signature]

Віталій ЦАРАН

Начальник фінансового управління Шевченківської районної в місті Києві державної адміністрації

[Signature]
Сергій ЛЮЗКО

ЗАТВЕРДЖЕНО:
Наказ / розпорядчий документ

Розпорядження Шевченківської районної в місті Києві державної
адміністрації від 28.06.2023 № 345
(змінюванняго товного розпорядника коштів місцевого бюджету)
(змінюванняго розпорядника коштів місцевого бюджету)

ПАСПОРТ
бюджетної програми місцевого бюджету на 2023 рік

1.	49000000 (код Програми, код класифікації видатків та кредитування) місцевого бюджету	Шевченківський район в місті Києві, державна адміністрація (найменування повного розпорядника коштів місцевого бюджету)	37.05111 (код зс ЄДРПОУ)
2.	4910000 (код Програми, код класифікації видатків та кредитування) місцевого бюджету	Шевченківський район в місті Києві, державна адміністрація (найменування відповідально виконавця)	37.05111 (код зс ЄДРПОУ)
3.	4913222 (код Програми, код класифікації видатків та кредитування) місцевого бюджету	1160 (код функціональної класифікації видатків та кредитування бюджету)	260.0000000 (код бюджету)

Грошова компенсація за належні для отримання житлі приміщення для внутрішньо переміщених осіб, як захисців незалежності, суверенітету та територіальну цілісність України і брали безпосередню участь в антитерористичній операції, здійсненні її проведення, перебуваючи безпосередньо в районах антитерористичної операції, проведення заходів із забезпечення національної безпеки і оборони, відсічі і стримування збройної агресії Російської Федерації у Луганській області, забезпеченні їх дійсності, перебуваючи безпосередньо в районах та у період здійснення зазначених заходів, та визнані особами з інвалідністю внаслідок війни III групи відповідно до пунктів 11 - 14 частини другої статті 7 абз. учасниками бойових дій відповідно до пунктів 19 - 21 частини першої статті 6 Закону України "Про статус ветеранів війни, гарантії їх соціального захисту", та які потребують поліпшення житлових умов (найменування бюджетної програми згідно з Типовою класифікацією видатків та кредитування місцевого бюджету)

4. Обсяг бюджетних призначень/бюджетних асигнувань - 55 469 525 гривень, у тому числі загального фонду - 0 гривень та спеціального фонду - 55 469 525 гривень ✓

5. Підстави для виконання бюджетної програми

39,1	39,1	Розр хунок	відк	відк	Часть а забезпечених грошовою компенсацією на придбання житла осіб, які потребують поліпшення житлових умов
------	------	------------	------	------	-------------------------------------------------------------------------------------------------------------

Тимчасово є виконувач обов'язків загоду Шевченківської районної в місті Києві державної адміністрації

Олександр ПОГОВЦЕВ
(ініціали/ініціал, прізвище)

Євродимир РЕПІК
(ініціали/ініціал, прізвище)

ПОГОДЖЕНО:



300 - Директор Департаменту фінансів виконавчого органу Київської міської державної адміністрації (Київської міської державної адміністрації)

Дата погодження
М.П.

Керівник апарату

Віталій ЦАРАН

Начальник фінансового управління Шевченківської районної в місті Києві державної адміністрації

[Handwritten signature]

Сергій ЛОЖКО
[Handwritten signature]

ЗАТВЕРДЖЕНО:

Наказ / розпорядчий документ

Розпорядження Шевченківської районної в місті Києві
державної адміністрації від 28.08.2023
№ 315

(найменування головного розпорядника коштів місцевого бюджету)

**ПАСПОРТ
бюджетної програми місцевого бюджету на 2023 рік**

1.	4900000 (код Програмної класифікації видатків та кредитування місцевого бюджету)	Шевченківська районна в місті Києві державна адміністрація (найменування головного розпорядника коштів місцевого бюджету)	37405111 (код за ЄДРПОУ)
2.	4910000 (код Програмної класифікації видатків та кредитування місцевого бюджету)	Шевченківська районна в місті Києві державна адміністрація (найменування відповідального виконавця)	37405111 (код за ЄДРПОУ)
3.	4911010 (код Програмної класифікації видатків та кредитування місцевого бюджету)	Надання дошкільної освіти (найменування бюджетної програми згідно з Типовою програмною класифікацією видатків та кредитування місцевого бюджету)	2600000000 (код бюджету)

4. Обсяг бюджетних призначень/бюджетних асигнувань - 593 675 205 гривень, у тому числі загального фонду - 504 706 405 гривень та спеціального фонду - 88 968 800 гривень
5. Підстави для виконання бюджетної програми

Конституція України;
Бюджетний кодекс України;
Закон України «Про дошкільну освіту» від 11.07.2001 № 2628-III зі змінами та доповненнями;
Закон України «Про освіту» від 05.09.2017 №2145-VIII зі змінами та доповненнями;
Указ Президента України від 24.02.2022 №64 "Про введення воєнного стану в Україні";
Постанова КМУ «Про затвердження норм харчування у навчальних та оздоровчих закладах» від 22.11.2004 № 1591 зі змінами та доповненнями;
Рішення Київської міської ради «Про затвердження Порядку здійснення видатків на дошкільну освіту у місті Києві на основі базового фінансового нормативу бюджетної забезпеченості» від 13.09.2018 N 1369/5433;
Наказ Міністерства фінансів «Про дефіцитні питання запровадження програмно-цільового методу складання та виконання місцевих бюджетів» від 26.08.2014 №836;
Рішення Київської міської ради від 08.12.2022 року № 5828/5869 «Про внесення змін до рішення Київської міської ради від 08.12.2022 року № 5828/5869 "Про бюджет міста Києва на 2023 рік»;
Рішення Київської міської ради від 09.02.2023 № 5973/6014 "Про внесення змін до рішення Київської міської ради від 27.03.2023 №6256/6297 "Про внесення змін до рішення Київської міської ради від 08.12.2022 року №5828/5869 "Про бюджет міста Києва на 2023 рік»;
Рішення Київської міської ради від 23.03.2023 №6256/6297 "Про внесення змін до рішення Київської міської ради від 08.12.2022 року №5828/5869 "Про бюджет міста Києва на 2023 рік»;
Розпорядження Київської міської військової адміністрації від 27.03.2023 №157 "Про перерозподіл видатків бюджету міста Києва, передбачених Шевченківській районній в місті Києві державній адміністрації на 2023 рік";
Рішення Київської міської ради від 08.06.2023 № 6488/6529 "Про внесення змін до рішення Київської міської ради від 08.12.2022 року № 5828/5869 "Про бюджет міста Києва на 2023 рік";

6. Цілі державної політики, на досягнення яких спрямована реалізація бюджетної програми

№ з/п	Цілі державної політики
1	Забезпечення надання дошкільної освіти

7. Мета бюджетної програми

Забезпечення надання дошкільної освіти

8. Завдання бюджетної програми

№ з/п	Завдання
1	Забезпечити створення належних умов для надання дошкільної освіти на основі базового фінансового нормативу бюджетної забезпеченості в комунальних закладах дошкільної освіти територіальної громади міста Києва
2	Забезпечення належних умов в комунальних закладах дошкільної освіти за рахунок видатків, які мають цільовий характер та враховують особливості діяльності закладів освіти
3	Забезпечення надання приватному або корпоративному закладу дошкільної освіти компенсації за надання освітньої послуги дитині дошкільного віку в розмірі базового фінансового нормативу бюджетної забезпеченості
4	Забезпечення надання приватному або корпоративному закладу дошкільної освіти компенсації за надання освітньої послуги дитині дошкільного віку в розмірі базового фінансового нормативу бюджетної забезпеченості
5	Проведення капітального ремонту найпростіших укріплень та захисних споруд цивільного захисту

9. Напрями використання бюджетних коштів

№ з/п	Напрями використання бюджетних коштів	гривень		
		Загальний фонд	Спеціальний фонд	Усього
1	2	3	4	5
1	Забезпечити створення належних умов для надання дошкільної освіти на основі базового фінансового нормативу бюджетної забезпеченості в комунальних закладах дошкільної освіти територіальної громади міста Києва	468 653 684		468 653 684
2	Забезпечення належних умов в комунальних закладах дошкільної освіти за рахунок видатків, які мають цільовий характер та враховують особливості діяльності закладів освіти	14 091 339	3 045 000	17 136 339
3	Забезпечення харчування дітей дошкільного віку в комунальних закладах дошкільної освіти територіальної громади міста Києва		54 435 800	54 435 800
4	Забезпечення надання приватному або корпоративному закладу дошкільної освіти компенсації за надання освітньої послуги дитині дошкільного віку в розмірі базового фінансового нормативу бюджетної забезпеченості	21 961 382		21 961 382
5	Проведення капітального ремонту найпростіших укріплень та захисних споруд цивільного захисту		31 488 000	31 488 000
	Усього	504 706 405	88 968 800	593 675 205

10. Перелік місцевих / регіональних програм, що виконуються у складі бюджетної програми

№ з/п	Найменування місцевої / регіональної програми	гривень	
		Загальний фонд	Спеціальний фонд
1	2	3	4
1	Міська комплексна цільова програма "Освіта Києва ,2019-2023 роки"	503 488 797	
2	Програма вирішення депутатами Київської міської ради соціально-економічних проблем, виконання передвиборних програм та доручень виборців на 2021-2025 роки		1 500 000
	Усього	503 488 797	1 500 000
	Усього	503 488 797	1 500 000
			5
			503 488 797
			1 500 000
			504 988 797


11. Результативні показники бюджетної програми

№ з/п	Показники	Одиниця виміру	Джерело інформації	Загальний фонд	Спеціальний фонд	Усього
1	2	3	4	5	6	7
1	Забезпечити створення належних умов для надання дошкільної освіти на основі базового фінансового нормативу бюджетної забезпеченості в комунальних закладах дошкільної освіти територіальної громади міста Києва					
1	затрат					
	обсяг видатків за формульним розрахунком	грн.	Рішення	468 653 684		468 653 684
	кількість закладів дошкільної освіти	од.	Звітність установ	54		54
	кількість дошкільних підрозділів в комунальних закладах загальної середньої освіти	од.	Звітність установ	2		2
	всього – середньорічна кількість ставок (штатних одиниць)	од.	Звітність установ	2 531,31		2 531,31
	всього середньорічна кількість працівників, з них:	осіб	Звітність установ	1 983		1 983
	- жінок	осіб	Звітність установ	183		183
	- чоловіків	осіб	Звітність установ	1 790		1 790
	кількість груп	од.	Звітність установ	360		360
2	продукту					
	кількість дітей від 0 до 6 років	осіб	Звітність установ	11 137		11 137
	контингент дітей, який враховано при формульному розрахунку обсягу видатків на дошкільну освіту, з них:	осіб	Звітність установ	6 113		6 113
	- діти раннього віку, у тому числі:	осіб	Звітність установ	1 010		1 010
	- в групах загального розвитку (з кількістю груп більше 6)	осіб	Звітність установ	416		416
	- в групах загального розвитку (малоколектовані) з кількістю груп 1-6	осіб	Звітність установ	533		533
	- в санаторних групах	осіб	Звітність установ	45		45
	- в спеціальних групах	осіб	Звітність установ	16		16
	- діти передшкільного віку, у тому числі:	осіб	Звітність установ	5 103		5 103
	- в групах загального розвитку (з кількістю груп більше 6)	осіб	Звітність установ	2 019		2 019
	- в групах загального розвитку (малоколектовані) з кількістю груп 1-6	осіб	Звітність установ	2 315		2 315
	- в санаторних групах	осіб	Звітність установ	391		391
	- в спеціальних групах	осіб	Звітність установ	378		378
3	ефективності					
	середні витрати на 1 дитину на місяць за формульним розрахунком, з них:	грн.	Розрахунок	6 401		6 401
	- на 1 дитину раннього віку на місяць, з них у:	грн.	Розрахунок	6 975		6 975
	- на 1 дитину передшкільного віку на місяць, з них у:	грн.	Розрахунок	6 287		6 287
	- в групах загального розвитку (з кількістю груп більше 6)	грн.	Розрахунок	5 805		5 805
	- в групах загального розвитку (малоколектовані) з кількістю груп 1-6	грн.	Звітність установ	7 547		7 547
	- санаторних групах	грн.	Розрахунок	7 547		7 547
	- спеціальних групах	грн.	Розрахунок	16 834		16 834
	- в групах загального розвитку (з кількістю груп більше 6)	грн.	Розрахунок	4 838		4 838
	- в групах загального розвитку (малоколектовані) з кількістю груп 1-6	грн.	Звітність установ	6 289		6 289
	- санаторних групах	грн.	Розрахунок	6 289		6 289
	- спеціальних групах	грн.	Розрахунок	14 029		14 029
	діто-дні відвідування	днів	Розрахунок	794 690		794 690
	середня наповненість груп	осіб	Розрахунок	19		19
4	якості					
	рівень охоплення дітей дошкільною освітою	відс.	Розрахунок	55		55
	динаміка охоплення дітей дошкільною освітою до попереднього року	відс.	Розрахунок	96		96
	кількість днів відвідування	днів	Розрахунок	130		130
2	Забезпечення належних умов в комунальних закладах дошкільної освіти за рахунок видатків, які мають цільовий характер та враховують особливості діяльності закладів освіти					
1	затрат					
	обсяг видатків для надання на належному рівні дошкільної освіти	грн.	Звітність установ	14 091 339	3 045 000	17 136 339
	в т.ч. за рахунок цільового фонду, з них	грн.	Звітність установ	12 873 731		12 873 731
	в т.ч. інші видатки	грн.	Звітність установ	1 217 608	3 045 000	4 262 608
2	продукту					
	кількість дітей, з них:	осіб	Звітність установ	6 113		6 113

- дівчинки		осіб	Звітність установ	2 977	2 977
- хлопчики		осіб	Звітність установ	3 136	3 136
3 ефективності					
середні витрати на 1 дитину, з них:					
- дівчинки		грн.	Розрахунок	498	2 305
- хлопчики		грн.	Розрахунок	498	2 305
4 якості					
кількість днів відвідування		днів	Розрахунок	498	2 803
3	Забезпечення харчуванням дітей дошкільного віку в комунальних закладах дошкільної освіти територіальної громади міста Києва				
1	затрат			130	130
2	обсяг видатків на оплату харчування	грн.	Звітність установ	54 435 800	54 435 800
3	середньорічна кількість дітей, що харчуються, з них:				
- дівчинки		осіб	Звітність установ	5 944	5 944
- хлопчики		осіб	Звітність установ	2 869	2 869
3 ефективності					
середні витрати на 1 дитину в рік					
діто-дні харчування		грн.	Розрахунок	9 158	9 158
4 якості					
рівень охоплення дітей, які харчуються до загальної кількості дітей, що відвідують комунальні заклади дошкільної освіти		відс.	Розрахунок	97	97
Динаміка охоплення дітей, які харчуються до попереднього року		відс.	Розрахунок	98	98
кількість днів харчування		днів	Розрахунок	130	130
4	Забезпечення надання приватному або корпоративному закладу дошкільної освіти компенсації за надання освітньої послуги дитині дошкільного віку в розмірі базового фінансового нормативу бюджетної				
1	затрат				
2	Обсяг видатків на надання приватному або корпоративному закладу дошкільної освіти компенсації за надання освітньої послуги в розмірі базового фінансового нормативу бюджетної забезпеченості	грн.	Звітність установ	21 961 382	21 961 382
3	в т.ч. на погашення зобов'язаності за бюджетними зобов'язаннями минулих років	грн.	Звітність установ	1 132 452	1 132 452
4	кількість приватних або корпоративних закладів дошкільної освіти	од.	Звітність установ	27	27
2	продукту				
3	кількість дітей, які відвідують приватні або корпоративні заклади дошкільної освіти	осіб	Звітність установ	402	402
4	кількість дітей, які мають право на отримання компенсації надання освітньої послуги з урахуванням базового фінансового нормативу бюджетної забезпеченості	осіб	Звітність установ	402	402
3 ефективності					
4	середні витрати на 1 дитину в рік	грн.	Розрахунок	54 630	54 630
4 якості					
5	відсоток кількості дітей, які мають право на отримання компенсації вартості надання освітньої послуги з урахуванням базового фінансового нормативу бюджетної забезпеченості в порівнянні до попереднього року	відс.	Розрахунок	1 436	1 436
5	Проведення капітального ремонту найпростіших укріплень та захисних споруд цивільного захисту				
1	затрат				
2	обсяг видатків на капітальний ремонт найпростіших укріплень та захисних споруд цивільного захисту	грн.	Звітність установ	31 488 000	31 488 000
3	загальна площа приміщень найпростіших укріплень та захисних споруд цивільного захисту	м.кв.	Звітність установ	2 092,4	2 092,4
4	площа, яка потребує капітального ремонту найпростіших укріплень та захисних споруд цивільного захисту	м.кв.	Звітність установ	1 547	1 547
2	продукту				
3	кількість установ (закладів), в яких проведено капітальний ремонт найпростіших укріплень та захисних споруд цивільного захисту	од.	Звітність установ	19	19
4	площа, на якій проведено капітальний ремонт найпростіших укріплень та захисних споруд цивільного захисту	м.кв.	Звітність установ	1 239,4	1 239,4
3 ефективності					
4	середні витрати на проведення капітального ремонту 1 кв. м. площі	грн.	Розрахунок	25 405,8	25 405,8

4	ЯКОСТІ	відсоток площі, на якій проведено капітальний ремонт до площі, що потребувала капітального ремонту	відс.	Розрахунок	80,1	80,1
---	--------	----------------------------------------------------------------------------------------------------	-------	------------	------	------

Тимчасово виконувач обов'язків голови
Шевченківської районної в місті Києві
державної адміністрації



(підпис)

Олександр ПОПОВЦЕВ

(ініціали/ініціал, прізвище)

ПОГОДЖЕНО:

Директор Департаменту фінансів
виконавчого органу Київської міської ради
(Київської міської державної адміністрації)



(підпис)

Володимир РЕПІК

(ініціали/ініціал, прізвище)

Дата погодження:



Керівник апарату



Віталій ЦАРАН



Начальник Фінансового управління Шевченківської районної
в місті Києві державної адміністрації

Сергій ЛОЗКО



ЗАТВЕРДЖЕНО:
Наказ / розпорядчий документ

Розпорядження Шевченківської районної в місті Києві
державної адміністрації від 22.06.2023
№ 315

(найменування головного розпорядника коштів місцевого бюджету)

ПАСПОРТ
бюджетної програми місцевого бюджету на 2023 рік

1.	4900000 (код Програмної класифікації видатків та кредитування місцевого бюджету)	Шевченківська районна в місті Києві державна адміністрація (найменування головного розпорядника коштів місцевого бюджету)	37405111 (код за ЄДРПОУ)
2.	4910000 (код Програмної класифікації видатків та кредитування місцевого бюджету)	Шевченківська районна в місті Києві державна адміністрація (найменування відповідального виконавця)	37405111 (код за ЄДРПОУ)
3.	4911021 (код Програмної класифікації видатків та кредитування місцевого бюджету)	1021 (код Типової програмної класифікації видатків та кредитування місцевого бюджету)	2600000000 (код бюджету)

Надання загальної середньої освіти закладами
загальної середньої освіти за рахунок коштів
місцевого бюджету
(найменування бюджетної програми згідно з Типовою
програмною класифікацією видатків та кредитування
місцевого бюджету)

4. Обсяг бюджетних призначень/бюджетних асигнувань - 497 862 799 гривень, у тому числі загального фонду - 433 296 874 гривень та спеціального фонду - 64 565 925 гривень
5. Підстави для виконання бюджетної програми

Конституція України
Бюджетний кодекс України
Закон України "Про освіту" від 23.05.91 № 1060-XII зі змінами та доповненнями
Закон України "Про повну загальну середню освіту" від 16.01.2020 № 463-IX
Закон України "Про охорону дитинства" від 26.04.01 № 2402-III зі змінами та доповненнями
Указ Президента України від 24.02.2022 №64 "Про введення воєнного стану в Україні"
Постанова КМУ "Про затвердження норм харчування у навчальних та оздоровчих закладах" від 22.11.04 № 1591 зі змінами та доповненнями
Наказ Міністерства фінансів України "Про деякі питання запровадження програмно-цільового методу укладання та виконання місцевих бюджетів" від 26.08.2014 № 83
Рішення Київської міської ради від 08.12.2022 №453 "Про затвердження Змін до Типової програмної класифікації видатків та кредитування місцевого бюджету"
Рішення Київської міської ради від 23.03.2023 № 6256/6297 "Про внесення змін до рішення Київської міської ради від 08 грудня 2022 № 5828/5869 «Про бюджет міста Києва на 2023 рік»"
Розпорядження Київської міської військової адміністрації від 27.03.2023 № 157 "Про перерозподіл видатків бюджету міста Києва, передбачених Шевченківській районній в місті Києві державній адміністрації на 2023 рік"

6. Цілі державної політики, на досягнення яких спрямована реалізація бюджетної програми

№ з/п	Цілі державної політики
1	Забезпечення надання послуг закладами загальної середньої освіти

7. Мета бюджетної програми

Забезпечення надання послуг з загальної середньої освіти в денних загальноосвітніх закладах

8. Завдання бюджетної програми

№ з/п	Завдання
1	Забезпечити надання відповідних послуг закладами загальної середньої освіти
2	Забезпечення збереження енергоресурсів
3	Придбання обладнання та предметів довгострокового користування
4	Проведення капітального ремонту приміщень та інших об'єктів
5	Проведення капітального ремонту найпростіших укріплень та захисних споруд цивільного захисту

9. Напрями використання бюджетних коштів

№ з/п	Напрями використання бюджетних коштів	гривень		
		Загальний фонд	Спеціальний фонд	Усього
	2	3	4	5
1	Забезпечити надання відповідних послуг закладами загальної середньої освіти	350 870 632	7 882 300	358 752 932
2	Забезпечення збереження енергоресурсів	82 426 242	1 155 000	83 581 242
3	Придбання обладнання та предметів довгострокового користування	1 422 062	2 168 192	3 590 254
4	Проведення капітального ремонту приміщень та інших об'єктів	2 168 192	51 938 371	54 106 563
5	Проведення капітального ремонту найпростіших укріплень та захисних споруд цивільного захисту	433 296 874	64 565 925	497 862 799
	Усього	433 296 874	64 565 925	497 862 799

10. Перелік місцевих / регіональних програм, що виконуються у складі бюджетної програми

№ з/п	Найменування місцевої / регіональної програми	гривень		
		Загальний фонд	Спеціальний фонд	Усього
	2	3	4	5
1	Міська комплексна цільова програма "Освіта Києва . 2019-2023 роки"	2 750 000	2 750 000	5 500 000
	Усього	2 750 000	2 750 000	5 500 000

11. Результативні показники бюджетної програми

№ з/п	Показники	Одиниця виміру	Джерело інформації		Усього
			3	4	
1	Забезпечити надання відповідних послуг закладами загальної середньої освіти	затрат	3	4	5
	обсяг видатків на забезпечення відповідних послуг закладами загальної середньої освіти	грн.	350 870 632	7 882 300	358 752 932
	кількість закладів	од.	38		38
	кількість класів	од.	875		875

середньорічна кількість ставок педагогічного персоналу	од.	Звітність установ	1 981,75	23,28	2 005,03
середньорічна кількість штатних одиниць адміністративного персоналу, за умовами оплати віднесених до педагогічного персоналу	од.	Звітність установ	474,8	1	475,8
середньорічна кількість штатних одиниць спеціалістів	од.	Звітність установ	313,25	9,5	322,75
середньорічна кількість штатних одиниць робітників	од.	Звітність установ	714,25	3,5	717,75
всього - середньорічна кількість ставок (штатних одиниць)	од.	Звітність установ	3 484,05	37,28	3 521,33
- жінок	осіб	Звітність установ	2 697		2 697
- чоловіків	осіб	Звітність установ	2 269		2 269
2 продукту	осіб	Звітність установ	428		428
середньорічна кількість учнів, з них:	осіб	Звітність установ	22 108		22 108
- дівчата	осіб	Звітність установ	11 139		11 139
- хлопці	осіб	Звітність установ	10 969		10 969
3 ефективності					
середні витрати на 1 учня, з них:	грн.	Розрахунок	15 871		15 871
- на 1 дівчину	грн.	Розрахунок	15 871		15 871
- на 1 хлопця	грн.	Розрахунок	15 871		15 871
Діто-дні відвідування	діто-дні	Звітність установ	3 316 200	357	16 228
середня наповнюваність класів	осіб	Розрахунок	25		3 316 200
кількість учнів на 1 підставку (вчителя)	осіб	Розрахунок	11		25
забезпеченість площею в розрахунку на 1 учня	кв. м.	Розрахунок	8,34		11
4 якості					
кількість днів відвідування	днів	Розрахунок	150		150
відсоток школярів, які засвоюють базові навчальні програми на високому та достатньому рівнях	відс.	Розрахунок	83		83
рівень комп'ютеризації навчального процесу - кількість комп'ютерів на 100 учнів	од.	Розрахунок	16		16
частка освітніх закладів, що мають сайт/підключені до Інтернету	відс.	Розрахунок	100		100
2 Забезпечення збереження енергоресурсів					
1 затрат					
обсяг видатків на оплату енергоносіїв та комунальних послуг всього, з них на оплату:	грн.	Звітність установ	82 426 242	1 155 000	83 581 242
теплостачання	грн.	Звітність установ	63 861 153	840 000	64 701 153
водопостачання	грн.	Звітність установ	2 985 246	105 000	3 090 246
електроенергії	грн.	Звітність установ	15 189 000	210 000	15 399 000
природного газу	грн.	Звітність установ	83 843		83 843
енергосервіс	грн.	Звітність установ	307 000		307 000
загальна площа приміщень	кв. м.	Звітність установ	184 378		184 378
опалювальна площа приміщень	кв. м.	Звітність установ	176 189,75		176 189,75
2 продукту					
обсяг споживання енергоресурсів, натуральні одиниці, в тому числі:	од.	Звітність установ			
теплостачання	тис.Гкал	Звітність установ	21,571	0,274	21,845
водопостачання	тис.куб.м	Звітність установ	91,914	3,168	95,082
електроенергії	тис.кВт.год	Звітність установ	2 467,105	32,895	2 500
природного газу	тис.куб.м	Звітність установ	5		5
3 ефективності					
середнє споживання комунальних послуг та енергоносіїв в тому числі:	тис.Гкал	Розрахунок			
теплостачання	Гкал на 1 кв.м опал.площі	Розрахунок	0,122	0,002	0,124
водопостачання	куб.м на 1 кв.м загл.площі	Розрахунок	0,499	0,017	0,516
електроенергії	Квт.год на 1 кв.м загл.площі	Розрахунок	13,381	0,178	13,559
природного газу	тис.куб.м	Розрахунок	0,028		0,028

4	якості	-електроенергії	відс.	1,1		1,1	
		річна економія витрачання енергоресурсів в натуральному виразі:	відс.		Розрахунок		
		- теплопостачання	відс.		Розрахунок		
		- водопостачання	відс.	1,1			
		- природного газу	відс.	1,3			
		обсяг річної економії бюджетних коштів, отриманої від проведення заходів, що приводять до збереження та економії енергоресурсів (води, тепла, електроенергії тощо) всього	відс.	1,3			
			грн.	942 024			942 024
3	Придбання обладнання та предметів довгострокового користування						
1	затрат						
		обсяг видатків для придбання обладнання та предметів довгострокового користування (у розрізі їх видів)	грн.				1 422 062
		оргтехніка	грн.				920 000
		інші	грн.				502 062
2	продукту						
		кількість установ (закладів), в яких проведено оновлення матеріально-технічної бази	од.				4
		кількість придбаного обладнання і предметів довгострокового користування (у розрізі їх видів)	од.				14
		оргтехніка	од.				6
		інші	од.				8
3	ефективності						
		середні витрати на придбання одиниці одного обладнання (предмету)	грн.				101 576
		середні витрати на придбання одиниці оргтехніки	грн.				153 333
		середні витрати на придбання одиниці іншого обладнання	грн.				62 758
4	якості						
		рівень оновлення матеріально-технічної бази порівняно з минулим роком	відс.		Розрахунок		48
		динаміка кількості установ, в яких здійснено оновлення матеріально-технічної бази, порівняно з минулим роком	відс.		Розрахунок		27
4	Проведення капітального ремонту найпростіших укріплень та захисних споруд цивільного захисту						
1	затрат						
		обсяг видатків на капітальний ремонт найпростіших укріплень та захисних споруд цивільного захисту	грн.				51 938 371
		загальна площа приміщень найпростіших укріплень та захисних споруд цивільного захисту	м.кв.				10 606,5
		площа, яка потребує капітального ремонту найпростіших укріплень та захисних споруд цивільного захисту	м.кв.				8 239,9
2	продукту						
		кількість установ (закладів), в яких проведено капітальний ремонт найпростіших укріплень та захисних споруд цивільного захисту	од.				19
		площа, на якій проведено капітальний ремонт найпростіших укріплень та захисних споруд цивільного захисту	м.кв.				5 894,1
3	ефективності						
		середні витрати на проведення капітального ремонту 1 кв. м. площі	грн.				8 811,9
4	якості						
		відсоток площі, на якій проведено капітальний ремонт до площі, що потребувала капітального ремонту	відс.				71,5
5	Проведення капітального ремонту приміщень та інших об'єктів						
1	затрат						
		обсяг видатків на капітальний ремонт приміщень та інших об'єктів, з них:	грн.				
		- погашення кредиторської заборгованості минулих періодів	грн.				2 168 192
		- капітальний ремонт міськ загального користування	грн.				2 168 192
		загальна площа приміщень установ (закладів)	м.кв.				2 168 192
		площа, яка потребує капітального ремонту	м.кв.				184 378
2	продукту						
		кількість установ (закладів), в яких проведено капітальний ремонт	од.				492
			од.				4

площа, на якій проведено капітальний ремонт, з них:	м. кв.	Звітність установа	492	492
капітальний ремонт місць загального користування	кв. м.	Звітність установа	492	492
З ефективності	грн.	Розрахунок	4 406,89	4 406,89
середні витрати на проведення капітального ремонту місць загального користування 1 кв. м. площі	відс.	Розрахунок	100	100
4 якості	відс.	Розрахунок	100	100
відсоток площі, на якій проведено капітальний ремонт до площі, що потребувала капітального ремонту				
рівень погашення кредиторської заборгованості				

Тимчасово виконувач обов'язків голови
Шевченківської районної в місті Києві
державної адміністрації

Олександр ПОПОВЦЕВ

(підпис)

(ініціали/ініціал, прізвище)

ПОГОДЖЕНО:

Директор Департаменту фінансів
виконавчого органу Київської міської ради
(Київської міської державної адміністрації)

(підпис)

Володимир РЕПІК

(підпис)

(ініціали/ініціал, прізвище)

Дата погодження 27.06.2023 р.

М.П.



99_09_Шев_14

27.06.2023 15:01:24

1 Паспорт бюджетної програми 000041482 від 20.06.2023 16:13:40

Керівник апарату

(підпис)

Віталій ЦАРАН

(підпис)

Начальник Фінансового управління Шевченківської районної в місті
Києві державної адміністрації

Сергій ЛОЗКО

ЗАТВЕРДЖЕНО:
Наказ / розпорядчий документ

Розпорядження Шевченківської районної в місті Києві
державної адміністрації від 21.06.2023
№ 343

(найменування головного розпорядника коштів місцевого бюджету)

ПАСПОРТ
бюджетної програми місцевого бюджету на 2023 рік

1.	4900000 (код Програмної класифікації видатків та кредитування місцевого бюджету)	Шевченківська районна в місті Києві державна адміністрація (найменування головного розпорядника коштів місцевого бюджету)	37405111 (код за ЄДРПОУ)
2.	4910000 (код Програмної класифікації видатків та кредитування місцевого бюджету)	Шевченківська районна в місті Києві державна адміністрація (найменування відповідального виконавця)	37405111 (код за ЄДРПОУ)
3.	4911022 (код Програмної класифікації видатків та кредитування місцевого бюджету)	Надання загальної середньої освіти спеціальними закладами загальної середньої освіти для дітей, які потребують корекції фізичного талабо розумового розвитку, за рахунок коштів місцевого бюджету (найменування бюджетної програми згідно з Типовою програмною класифікацією видатків та кредитування місцевого бюджету)	2600000000 (код бюджету)

4. Обсяг бюджетних призначень/бюджетних асигнувань - 28 700 586 гривень, у тому числі загального фонду - 28 100 586 гривень та спеціального фонду - 600 000 гривень

5. Підстави для виконання бюджетної програми

- Конституція України
Бюджетний кодекс України
Закон України "Про освіту" від 05.09.2017 № 2145-VIII
Закон України "Про повну загальну середню освіту" від 16.01.2020 № 463-IX
Закон України "Про охорону дитинства" від 26.04.01 № 2402-III
Указ Президента України від 24.02.2022 №64 "Про введення воєнного стану в Україні"
Постанова КМУ "Про затвердження норм харчування у закладах освіти та дитячих закладах оздоровлення та відпочинку" від 22.11.2004 № 1591
Наказ Міністерства фінансів України від "Про деякі питання запровадження програмно-цільового методу складання та виконання місцевих бюджетів" 26.08.2014 № 836
Рішення сесії Київської міської ради "Про затвердження міської комплексної цільової програми "Освіта Києва. 2019-2023 роки" від 18.12.2018 №467/6518
Рішення Київської міської ради "Про бюджет міста Києва на 2023 рік" від 08.12.2022 № 5828/5869
Рішення Київської міської ради від 08.06.2023 № 6488/6529 "Про внесення змін до рішення Київської міської ради від 08.12.2022 року № 5828/5869 "Про бюджет міста Києва на 2023 рік"

6. Цілі державної політики, на досягнення яких спрямована реалізація бюджетної програми

№ з/п	Цілі державної політики
1	Створення умов для надання загальної середньої освіти хлопцям, які потребують корекції фізичного та (або) розумового розвитку

7. Мета бюджетної програми

Забезпечення надання загальної середньої освіти працюючій молоді

8. Завдання бюджетної програми

№ з/п	Завдання
1	Забезпечення рівних можливостей отримання загальної середньої освіти та реабілітаційних послуг дітьми та хлопцями, які потребують корекції фізичного та розумового розвитку з урахуванням нозології захворювання
2	Забезпечення збереження енергоресурсів
3	Проведення капітального ремонту найпростіших укриттів та захисних споруд цивільного захисту

9. Напрями використання бюджетних коштів

гривень

№ з/п	Напрями використання бюджетних коштів	Загальний фонд	Спеціальний фонд	Усього
1		3	4	5
1	Забезпечення рівних можливостей отримання загальної середньої освіти та реабілітаційних послуг дітьми та хлопцями, які потребують корекції фізичного та розумового розвитку з урахуванням нозології захворювання	23 089 118		23 089 118
2	Забезпечення збереження енергоресурсів	5 011 468		5 011 468
3	Проведення капітального ремонту найпростіших укриттів та захисних споруд цивільного захисту		600 000	600 000
	Усього	28 100 586	600 000	28 700 586

10. Перелік місцевих / регіональних програм, що виконуються у складі бюджетної програми

гривень

№ з/п	Найменування місцевої / регіональної програми	Загальний фонд	Спеціальний фонд	Усього
1		3	4	5
1	Міська комплексна цільова програма "Освіта Києва. 2019-2023 роки"	270 000		270 000
	Усього	270 000		270 000

11. Результативні показники бюджетної програми

№ з/п	Показники	Одиниця виміру	Джерело інформації	Загальний фонд	Спеціальний фонд	Усього
1		3	4	5	6	7
1	Забезпечення рівних можливостей отримання загальної середньої освіти та реабілітаційних послуг дітьми та хлопцями, які потребують корекції фізичного та розумового розвитку з урахуванням нозології захворювання	затрат				
	обсяг видатків на забезпечення рівних можливостей отримання загальної середньої освіти та реабілітаційних послуг дітьми та хлопцями, які потребують корекції фізичного та розумового розвитку з урахуванням нозології захворювання	грн.	Звітність установ	23 089 118		23 089 118
	кількість закладів, у тому числі за нозологіями:	од.	Звітність установ	2		2
	- для дітей з порушенням зору	од.	Звітність установ	1		1
	- для дітей з порушенням інтелектуального розвитку	од.	Звітність установ	1		1
	кількість класів	од.	Звітність установ	14		14
	середньорічна кількість ставок педагогічного персоналу	од.	Звітність установ	98,9		98,9
	середньорічна кількість штатних одиниць адміністративного персоналу, за умовами оплати віднесених до педагогічного персоналу	од.	Звітність установ	5		5
	середньорічна кількість штатних одиниць спеціалістів	од.	Звітність установ	21,5		21,5
	середньорічна кількість штатних одиниць робітників	од.	Звітність установ	47,25		47,25
	всього – середньорічна кількість ставок (штатних одиниць)	од.	Звітність установ	172,65		172,65

	всього середньорічна кількість працівників, з них:	осіб	Звітність установ	129	129
	- жінок	осіб	Звітність установ	110	110
	- чоловіків	осіб	Звітність установ	19	19
2	продукту				
	середньорічна кількість вихованців, з них:	осіб	Звітність установ	165	165
	- дівчата	осіб	Звітність установ	51	51
	- хлопці	осіб	Звітність установ	114	114
	середньорічна кількість дітей пільгових категорій, з них:	осіб	Звітність установ	165	165
	- дівчата	осіб	Звітність установ	51	51
	- хлопці	осіб	Звітність установ	114	114
	кількість випускників всього, з них:	осіб	Звітність установ	20	20
	- дівчата	осіб	Звітність установ	9	9
	- хлопці	осіб	Звітність установ	11	11
3	ефективності				
	середні витрати на 1 вихованця, з них:	грн.	Розрахунок	139 934	139 934
	- на 1 дівчину	грн.	Розрахунок	139 934	139 934
	- на 1 хлопця	грн.	Розрахунок	139 934	139 934
	діти-дні відвідування	діти-дні	Звітність установ	24 750	24 750
	середня наповненість класів	осіб	Розрахунок	12	12
	кількість учнів на 1 підставку (вчителя)	осіб	Розрахунок	2	2
	забезпеченість площею в розрахунку на 1 учня	кв. м.	Розрахунок	37,9	37,9
4	якості				
	кількість днів відвідування	днів	Розрахунок	150	150
	динаміка кількості вихованців до попереднього року	відс.	Розрахунок	92	92
	відсоток школярів, які засвоюють базові навчальні програми на високому та достатньому рівнях	відс.	Розрахунок	83	83
2	Забезпечення збереження енергоресурсів				
1	заатрат				
	обсяг видатків на оплату енергоносіїв та комунальних послуг всього з них на оплату:	грн.	Звітність установ	5 011 468	5 011 468
	теплостачання	грн.	Звітність установ	3 548 979	3 548 979
	водопостачання	грн.	Звітність установ	282 515	282 515
	електроенергії	грн.	Звітність установ	911 340	911 340
	природнього газу	грн.	Звітність установ	268 634	268 634
	загальна площа приміщень	кв. м.	Звітність установ	6 255,7	6 255,7
	опалювальна площа приміщень	кв. м.	Звітність установ	5 667	5 667
2	продукту				
	теплостачання	тис.Гкал	Звітність установ	1,214	1,214
	водопостачання	тис.куб.м	Звітність установ	9	9
	електроенергії	тис.кВт.год	Звітність установ	150	150
	природнього газу	тис.куб.м	Звітність установ	16,02	16,02
3	ефективності				
	теплостачання	Гкал	Розрахунок	0,214	0,214
	водопостачання	куб.м на 1 кв.м заг.площі	Розрахунок	1,439	1,439
	електроенергії	Квт.год на 1 кв.м заг.площі	Розрахунок	23,978	23,978
	природнього газу	тис.куб.м	Розрахунок	2,827	2,827
4	якості				
	річна економія витрачання енергоресурсів в натуральному виразі:	відс.	Розрахунок		
	- теплостачання	відс.	Розрахунок	1,3	1,3
	- водопостачання	відс.	Розрахунок	1,1	1,1
	- електроенергії	відс.	Розрахунок	1,2	1,2
	- природнього газу	відс.	Розрахунок	1,2	1,2
	обсяг річної економії бюджетних коштів, отриманої від проведення заходів, що приводять до збереження	грн.	Розрахунок	63 413	63 413
3	Проведення капітального ремонту найпростіших укріплень та захисних споруд цивільного захисту				

1	затрат	обсяг видатків на капітальний ремонт найпростіших укриттів та захисних споруд цивільного захисту	Звітність установ	600 000	600 000	600 000
		загальна площа приміщень найпростіших укриттів та захисних споруд цивільного захисту	Звітність установ	130	130	130
		площа, яка потребує капітального ремонту найпростіших укриттів та захисних споруд цивільного захисту	Звітність установ	130	130	130
2	продукту	кількість установ (закладів), в яких проведено капітальний ремонт найпростіших укриттів та захисних споруд цивільного захисту	Звітність установ	1	1	1
		площа, на якій проведено капітальний ремонт найпростіших укриттів та захисних споруд цивільного захисту	Звітність установ	130	130	130
3	ефективності	середні витрати на проведення капітального ремонту 1 кв. м. площі	Розрахунок	4 615,4	4 615,4	4 615,4
4	якості	відсоток площі, на якій проведено капітальний ремонт до площі, що потребувала капітального ремонту	Розрахунок	100	100	100

Тимчасово виконувач обов'язків голови
Шевченківської районної в місті Києві
державної адміністрації

Олександр ПОПОВЦІВ

(ініціали/ініціал, прізвище)

ПОГОДЖЕНО:

Директор Департаменту фінансів
виконавчого органу Київської міської ради
(Київської міської державної адміністрації)

Володимир РЕПІК

(ініціали/ініціал, прізвище)



Дата погодження

28.06.2023 10:04:45
1 Паспорт бюджетної програми 000041483 від 20.06.2023 16:13:41

Керівник апарату

Віталій ЦАРАН

Начальник Фінансового управління Шевченківської районної в місті
Київ державної адміністрації

Сергій ЛОЗКО

ЗАТВЕРДЖЕНО:
Наказ / розпорядчий документ

Розпорядження Шевченківської районної в місті Києві
державної адміністрації від 21.06.2023
№ 346

(найменування головного розпорядника коштів місцевого бюджету)

ПАСПОРТ
бюджетної програми місцевого бюджету на 2023 рік

1.	49000000 (код Програмної класифікації видатків та кредитування місцевого бюджету)	Шевченківська районна в місті Києві державна адміністрація (найменування головного розпорядника коштів місцевого бюджету)	37405111 (код за ЄДРПОУ)
2.	4910000 (код Програмної класифікації видатків та кредитування місцевого бюджету)	Шевченківська районна в місті Києві державна адміністрація (найменування відповідального виконавця)	37405111 (код за ЄДРПОУ)
3.	4911031 (код Програмної класифікації видатків та кредитування місцевого бюджету)	0921 (код Функціональної класифікації видатків та кредитування бюджету)	2600000000 (код бюджету)

Надання загальної середньої освіти закладами
загальної середньої освіти за рахунок освітньої
субвенції
(найменування бюджетної програми згідно з Типовою
програмною класифікацією видатків та кредитування
місцевого бюджету)

- Обсяг бюджетних призначень/бюджетних асигнувань - 391 943 523 гривень, у тому числі загального фонду - 391 943 523 гривень та спеціального фонду - 0 гривень
- Підстави для виконання бюджетної програми

Конституція України
Бюджетний кодекс України
Закон України "Про освіту" від 05.09.2017 № 2145-VIII
Закон України "Про повну загальну середню освіту" від 16.01.2020 № 463-IX
Закон України «Про охорону дитинства» від 26.04.2001 № 2402-III
Закон України "Про Державний бюджет України на 2023 рік" від 03.11.2022 року № 2710-IX,
Указ Президента України від 24.02.2022 №64 "Про введення воєнного стану в Україні"
Постанова Кабінет Міністрів України "Деякі питання надання освітньої субвенції з державного бюджету місцевим бюджетам" від 14.01.2015 № 6
Наказ Міністерства фінансів України від "Про деякі питання запровадження програмно-цільового методу складання та виконання місцевих бюджетів" 26.08.2014 № 836
Наказ Міністерства фінансів України від 21.12.2022 №453 "Про затвердження Змін до Типової програмної класифікації видатків та кредитування місцевого бюджету"
Рішення Київської міської ради від 08.12.2022 № 5828/5869 "Про бюджет міста Києва на 2023 рік",
Розпорядження Київської міської військової адміністрації від 04.01.2023 №3 "Про розподіл обсягу освітньої субвенції з державного бюджету місцевим бюджетам у 2023 році"
Рішення Київської міської ради від 08.06.2023 № 6488/6529 "Про внесення змін до рішення Київської міської ради від 08.12.2022 року № 5828/5869 "Про бюджет міста Києва на 2023 рік"

6. Цілі державної політики, на досягнення яких спрямована реалізація бюджетної програми

№ з/п	Цілі державної політики
1	Забезпечення надання послуг закладами загальної середньої освіти за рахунок освітньої субвенції

7. Мета бюджетної програми

Забезпечення надання послуг закладами загальної середньої освіти за рахунок освітньої субвенції

8. Завдання бюджетної програми

№ з/п	Завдання
1	Забезпечення надання послуг закладами загальної середньої освіти за рахунок освітньої субвенції
2	Забезпечити надання відповідних послуг приватними закладами загальної середньої освіти

9. Напрями використання бюджетних коштів

гривень

№ з/п	Напрями використання бюджетних коштів	Загальний фонд	Спеціальний фонд	Усього
1		3	4	5
1	Забезпечення надання послуг закладами загальної середньої освіти за рахунок освітньої субвенції	359 069 900		359 069 900
2	Забезпечити надання відповідних послуг приватними закладами загальної середньої освіти	32 873 623		32 873 623
	Усього	391 943 523		391 943 523

10. Перелік місцевих / регіональних програм, що виконуються у складі бюджетної програми

гривень

№ з/п	Найменування місцевих / регіональних програм	Загальний фонд	Спеціальний фонд	Усього
1		3	4	5
	Усього			

11. Результативні показники бюджетної програми

№ з/п	Показники	Одиниця виміру	Джерело інформації	Загальний фонд	Спеціальний фонд	Усього
1		3	4	5	6	7
1	Забезпечення надання послуг закладами загальної середньої освіти за рахунок освітньої субвенції					
1	затрат					
	середньорічна кількість ставок педагогічного персоналу	од.	Звітність установ	1 981,75		1 981,75
	середньорічна кількість штатних одиниць адміністративного персоналу за умовами оплати віднесених до педагогічного персоналу	од.	Звітність установ	474,8		474,8
	всього середньорічна кількість педагогічних працівників, з них:	осіб	Звітність установ	1 666		1 666
	- жінок	осіб	Звітність установ	1 463		1 463
	- чоловіків	осіб	Звітність установ	203		203
2	продукту					
	середньорічна кількість учнів, з них:	осіб	Звітність установ	22 108		22 108
	- дівчата	осіб	Звітність установ	11 139		11 139
	- хлопці	осіб	Звітність установ	10 965		10 965
3	ефективності					
	середні витрати на 1 учня, з них:	грн.	Розрахунок	16 242		16 242
	- на 1 дівчину	грн.	Розрахунок	16 242		16 242
	- на 1 хлопця	грн.	Розрахунок	16 242		16 242
	кількість учнів на 1 педставку (вчителя)	осіб	Розрахунок	11		11
4	якості					
	відсоток школярів, які засвоюють базові навчальні програми на високому та достатньому рівнях	відс.	Розрахунок	100		100
	рівень освоєння освітньої субвенції	відс.	Розрахунок	100		100
2	Забезпечити надання відповідних послуг приватними закладами загальної середньої освіти					
1	затрат					
	кількість закладів	од.	Звітність установ	13		13
	з них отримують освітню субвенцію	од.	Звітність установ	10		10
2	продукту					
	середньорічна кількість учнів	осіб	Звітність установ	11 984		11 984
	з них отримують освітню субвенцію	осіб	Звітність установ	8 956		8 956
3	ефективності					
	середні витрати на 1 учня	грн.	Розрахунок	3 671		3 671

ЗАТВЕРДЖЕНО:
Наказ / розпорядчий документ

Розпорядження Шевченківської районної в місті Києві
державної адміністрації від 28.06.2023
№ 345

(найменування головного розпорядника коштів місцевого бюджету)

ПАСПОРТ
бюджетної програми місцевого бюджету на 2023 рік

1.	4900000 (код Програмної класифікації видатків та кредитування місцевого бюджету)	Шевченківська районна в місті Києві державна адміністрація (найменування головного розпорядника коштів місцевого бюджету)	37405111 (код за ЄДРПОУ)
2.	4910000 (код Програмної класифікації видатків та кредитування місцевого бюджету)	Шевченківська районна в місті Києві державна адміністрація (найменування відповідального виконавця)	37405111 (код за ЄДРПОУ)
3.	4911070 (код Програмної класифікації видатків та кредитування місцевого бюджету)	1070 (код Типової програмної класифікації видатків та кредитування місцевого бюджету)	0960 (код Функціональної класифікації видатків та кредитування бюджету)
4.	Обсяг бюджетних призначень/бюджетних асигнувань - 49 988 585 гривень, у тому числі загального фонду - 46 121 085 гривень та спеціального фонду - 3 867 500 гривень	Надання позашкільної освіти закладами позашкільної освіти, заходи із позашкільної роботи з дітьми (найменування бюджетної програми згідно з Типовою програмною класифікацією видатків та кредитування місцевого бюджету)	2600000000 (код бюджету)
5.	Підстави для виконання бюджетної програми		

Конституція України
Бюджетний кодекс України
Закон України "Про освіту" від 23.05.91 № 1060-XII зі змінами та доповненнями
Закон України "Про освіту" від 22.06.2000 № 1841-III зі змінами та доповненнями
Закон України "Про позашкільну освіту" від 24.02.2022 №64 "Про введення воєнного стану в Україні"
Указ Президента України від 08.12.2022 № 5828/5869 "Про деякі питання запровадження програмно-цільового методу складання та виконання місцевих бюджетів" від 26.08.2014 № 836
Наказ Міністерства фінансів України від 08.12.2022 № 5828/5869 "Про бюджет міста Києва на 2023 рік"
Рішення Київської міської ради від 23.03.2023 № 6256/6297 "Про внесення змін до рішення Київської міської ради від 08 грудня 2022 № 5828/5869 «Про бюджет міста Києва на 2023 рік»"
Рішення Київської міської ради від 27.03.2023 № 157 "Про перерозподіл видатків бюджету міста Києва, передбачених Шевченківській районній в місті Києві державній адміністрації на 2023 рік"
Рішення Київської міської ради від 08.06.2023 № 6488/6529 "Про внесення змін до рішення Київської міської ради від 08.12.2022 року № 5828/5869 "Про бюджет міста Києва на 2023 рік"

6. Цілі державної політики, на досягнення яких спрямована реалізація бюджетної програми

№ з/п	Цілі державної політики
1	Задоволення потреб дівчат і хлопців у сфері позашкільної освіти з урахуванням їх віку та місця проживання

7. Мета бюджетної програми

Задоволення потреб дівчат і хлопців у сфері позашкільної освіти з урахуванням їх віку та місця проживання

8. Завдання бюджетної програми

№ з/п	Завдання
1	Надання рівних можливостей дівчатам та хлопцям в сфері отримання позашкільної освіти
2	Забезпечення збереження енергоресурсів
3	Придбання обладнання та предметів довгострокового користування
4	Проведення капітального ремонту найпростіших укріплень та захисних споруд цивільного захисту

9. Напрями використання бюджетних коштів

гривень

№ з/п	Напрями використання бюджетних коштів	Загальний фонд	Спеціальний фонд	Усього
1	2	3	4	5
1	Надання рівних можливостей дівчатам та хлопцям в сфері отримання позашкільної освіти	43 580 933	93 000	43 673 933
2	Забезпечення збереження енергоресурсів	2 540 152	14 500	2 554 652
3	Придбання обладнання та предметів довгострокового користування		260 000	260 000
4	Проведення капітального ремонту найпростіших укріплень та захисних споруд цивільного захисту		3 500 000	3 500 000
	Усього	46 121 085	3 867 500	49 988 585

10. Перелік місцевих / регіональних програм, що виконуються у складі бюджетної програми

№ з/п	Найменування місцевої / регіональної програми	Загальний фонд	Спеціальний фонд	Усього
1	2	3	4	5
1	Міська комплексна цільова програма "Освіта Києва . 2019-2023 роки"			
	Усього			

гривень

11. Результативні показники бюджетної програми


№ з/п	Показники	Одиниця виміру	Джерело інформації	Загальний фонд	Спеціальний фонд	Усього
1	2	3	4	5	6	7
1	Надання рівних можливостей дівчатам та хлопцям в сфері отримання позашкільної освіти					
	1 затрат					
	кількість закладів	од.	Звітність Установ	2		2
	середньорічна кількість ставок педагогічного персоналу	од.	Звітність установ	134		134
	віднесених до педагогічного персоналу	од.	Звітність установ	73,25		73,25
	середньорічна кількість штатних одиниць спеціалістів	од.	Звітність установ	11		11
	середньорічна кількість штатних одиниць робітників	од.	Звітність установ	43		43
	всього – середньорічна кількість ставок (штатних одиниць)	од.	Звітність установ	261,25		261,25

Всього середньорічна кількість працівників, з них:		осіб	Звітність установ	217	217
- жінок		осіб	Звітність установ	174	174
- чоловіків		осіб	Звітність установ	43	43
2 продукту					
Середньорічна кількість дітей, які отримують позашкільну освіту, з них:					
- дівчата		осіб	Звітність установ	6 118	6 118
- хлопці		осіб	Звітність установ	4 219	4 219
- художньо-естетичний, в них:		осіб	Звітність установ	1 899	1 899
- дівчата		осіб	Звітність установ	3 673	3 673
- хлопці		осіб	Звітність установ	2 698	2 698
- туристсько-краєзнавчий, в них:		осіб	Звітність установ	975	975
- дівчата		осіб	Звітність установ	75	75
- хлопці		осіб	Звітність установ	25	25
- еколого-натуралістичний, в них:		осіб	Звітність установ	50	50
- дівчата		осіб	Звітність установ	75	75
- хлопці		осіб	Звітність установ	51	51
- науково-технічний, в них:		осіб	Звітність установ	24	24
- дівчата		осіб	Звітність установ	520	520
- хлопці		осіб	Звітність установ	319	319
- дослідницько-експериментальний, в них:		осіб	Звітність установ	201	201
- дівчата		осіб	Звітність установ	340	340
- хлопці		осіб	Звітність установ	229	229
- фізкультурно-спортивний, в них:		осіб	Звітність установ	111	111
- дівчата		осіб	Звітність установ	470	470
- хлопці		осіб	Звітність установ	263	263
- соціально-реабілітаційний, в них:		осіб	Звітність установ	207	207
- дівчата		осіб	Звітність установ	120	120
- хлопці		осіб	Звітність установ	76	76
- гуманітарний, в них:		осіб	Звітність установ	44	44
- дівчата		осіб	Звітність установ	845	845
- хлопці		осіб	Звітність установ	558	558
кількість гуртків у тому числі за напрямками діяльності:		осіб	Звітність установ	287	287
- художньо-естетичний		од.	Звітність установ	417	417
- туристсько-краєзнавчий		од.	Звітність установ	265	265
- еколого-натуралістичний		од.	Звітність установ	5	5
- науково-технічний		од.	Звітність установ	5	5
- дослідницько-експериментальний		од.	Звітність установ	32	32
- фізкультурно-спортивний		од.	Звітність установ	19	19
- соціально-реабілітаційний		од.	Звітність установ	29	29
- гуманітарний		од.	Звітність установ	8	8
3 ефективності		од.	Звітність установ	54	54
середні витрати на 1 дитину, з них:		грн.	Розрахунок	7 139	7 139
- на 1 дівчину		грн.	Розрахунок	7 139	7 139
- на 1 хлопця		грн.	Розрахунок	7 139	7 139
середня наповнюваність груп		осіб	Розрахунок	15	15
4 якості					
рівень охоплення дітей позашкільною освітою		відс.	Розрахунок	27,7	27,7
динаміка охоплення позашкільною освітою до попереднього року		відс.	Розрахунок	86	86
частка закладів позашкільної освіти, що мають сайт/підключені до Інтернету		відс.	Розрахунок	100	100
2 Забезпечення збереження енергоресурсів					
1 затрат					
обсяг видатків на оплату енергоносіїв та комунальних послуг всього, з них на оплату:		грн.	Звітність установ	2 540 152	2 540 152
теплостачання		грн.	Звітність установ	14 500	14 500
водопостачання		грн.	Звітність установ	2 081 444	2 081 444
електроенергія		грн.	Звітність установ	94 172	94 172
загальна площа приміщень		грн.	Звітність установ	364 536	364 536
опалювальна площа приміщень		кв. м.	Звітність установ	6 185,7	6 185,7
з них на оплату:		кв. м.	Звітність установ	6 185,7	6 185,7
2 продукту		грн.			

	обсяг споживання енергоресурсів, натуральні одиниці, в тому числі:	од.	Звітність установ		
	теплостачання	тис. Гкал	Звітність установ	0,708	0,004
	водопостачання	тис. куб. м	Звітність установ	2,952	0,048
	електроенергії	тис. кВт. год	Звітність установ	59,506	0,494
3	ефективності				60
	середнє споживання комунальних послуг та енергоносіїв в тому числі:				
	теплостачання	Гкал на 1 кв. м	Розрахунок	0,114	0,001
	водопостачання	куб. м на 1 кв. м заг. площі	Розрахунок	0,477	0,008
	електроенергії	кВт. год на 1 кв. м заг. площі	Розрахунок	9,62	0,08
4	якості				9,7
	річна економія витрачання енергоресурсів в натуральному виразі:	од.	Розрахунок		
	- теплостачання	відс.	Розрахунок	1,4	1,4
	- водопостачання	відс.	Розрахунок	1,3	1,3
	- електроенергії	відс.	Розрахунок	1,1	1,1
	обсяг річної економії бюджетних коштів, отриманої від проведення заходів, що приводять до збереження та економії енергоресурсів (види, тепла, електроенергії тощо) всього	грн.	Розрахунок	34 377	34 377
3	Придбання обладнання та предметів довгострокового користування				
1	заграт				
	обсяг видатків для придбання обладнання та предметів довгострокового користування (у розрізі їх видів)	грн.	Звітність установ		260 000
	орґтехніка	грн.	Звітність установ		230 000
	інші	грн.	Звітність установ		30 000
2	продукту				
	кількість установ (закладів), в яких проведено оновлення матеріально-технічної бази	од.	Звітність установ	1	1
	кількість придбаного обладнання і предметів довгострокового користування (у розрізі їх видів)	од.	Звітність установ	3	3
	орґтехніка	од.	Звітність установ	2	2
	інші	од.	Звітність установ	1	1
3	ефективності				
	середні витрати на придбання одиниці одного обладнання (предмету)	грн.	Розрахунок	86 667	86 667
	середні витрати на придбання одиниці орґтехніки	грн.	Розрахунок	115 000	115 000
	середні витрати на придбання іншого обладнання	грн.	Розрахунок	30 000	30 000
4	якості				
	динаміка кількості установ, в яких здійснено оновлення матеріально-технічної бази, порівняно з минулим роком	відс.	Розрахунок		100
	рівень оновлення матеріально-технічної бази порівняно з минулим роком	відс.	Розрахунок		60
4	Проведення капітального ремонту найпростіших укріплень та захисних споруд цивільного захисту				
1	заграт				
	обсяг видатків на капітальний ремонт найпростіших укріплень та захисних споруд цивільного захисту	грн.	Звітність установ		3 500 000
	загальна площа приміщень найпростіших укріплень та захисних споруд цивільного захисту	м. кв.	Звітність установ		158
	площа, яка потребує капітального ремонту найпростіших укріплень та захисних споруд цивільного захисту	м. кв.	Звітність установ		158
2	продукту				
	кількість установ (закладів), в яких проведено капітальний ремонт найпростіших укріплень та захисних споруд цивільного захисту	од.	Звітність установ	1	1
	площа, на якій проведено капітальний ремонт найпростіших укріплень та захисних споруд цивільного захисту	м. кв.	Звітність установ	158	158
3	ефективності				
	середні витрати на проведення капітального ремонту 1 кв. м. площі	грн.	Розрахунок		22 151,9

4	ЯКОСТІ	відсоток площі, на якій проведено капітальний ремонт до площі, що потребувала капітального ремонту	відс.	Розрахунок	100	100
---	--------	----------------------------------------------------------------------------------------------------	-------	------------	-----	-----

Тимчасово виконувач обов'язків голови
Шевченківської районної в місті Києві
державної адміністрації



(підпис)

Олександр ПОПОВЦЕВ
(ініціали/ініціал, прізвище)

ПОГОДЖЕНО:

Директор Департаменту фінансів
виконавчого органу Київської міської ради
(Київської міської державної адміністрації)



(підпис)

Володимир РЕПІК
(ініціали/ініціал, прізвище)



Дата погодження

Керівник апарату



Віталій ЦАРАН

Начальник Фінансового управління Шевченківської районної
в місті Києві державної адміністрації



Сергій ЛЮЗКО



ЗАТВЕРДЖЕНО:
Наказ / розпорядчий документ

Розпорядження Шевченківської районної в місті Києві
державної адміністрації від 28.06.2023
№ 345

(найменування головного розпорядника коштів місцевого бюджету)

ПАСПОРТ
бюджетної програми місцевого бюджету на 2023 рік

1.	4900000 (код Програмної класифікації видатків та кредитування місцевого бюджету)	Шевченківська районна в місті Києві державна адміністрація (найменування головного розпорядника коштів місцевого бюджету)	37405111 (код за ЄДРПОУ)
2.	4910000 (код Програмної класифікації видатків та кредитування місцевого бюджету)	Шевченківська районна в місті Києві державна адміністрація (найменування відповідального виконавця)	37405111 (код за ЄДРПОУ)
3.	4916011 (код Програмної класифікації видатків та кредитування місцевого бюджету)	6011 (код Типової програмної класифікації видатків та кредитування місцевого бюджету)	6010 (код Функціональної класифікації видатків та кредитування бюджету)
		Експлуатація та технічне обслуговування житлового фонду (найменування бюджетної програми згідно з Типовою програмною класифікацією видатків та кредитування місцевого бюджету)	26000000000 (код бюджету)

4. Обсяг бюджетних призначень/бюджетних асигнувань - 160 639 112 гривень, у тому числі загального фонду - 1 035 174 гривень та спеціального фонду - 159 603 938 гривень

5. Підстави для виконання бюджетної програми

Конституція України,
 Бюджетний кодекс України,
 Житловий кодекс УРСР,
 Господарський кодекс України,
 Закон України "Про житлово-комунальні послуги", зі змінами та доповненнями,
 Наказ Міністерства Фінансів України від 26.08.2014 № 836 "Про деякі питання запровадження програмно-цільового методу складання та виконання місцевих бюджетів", із змінами та доповненнями,
 Комплексна цільова програма підвищення енергоефективності та розвитку житлово-комунальної інфраструктури міста Києва на 2021-2025 роки
 Рішення Київської міської Ради від 22.12.2016 № 780/1784 "Про затвердження Положення про співфінансування реконструкції, реставрації, проведення капітальних ремонтів, технічного переоснащення спільного майна у багатоквартирних будинках міста Києва", із змінами та доповненнями.
 Розпорядження Шевченківської районної в місті Києві державної адміністрації від 10.02.2023 № 64 "Про капітальний ремонт об'єктів, що фінансуються в 2023 році за рахунок бюджетних коштів по Шевченківській районній в місті Києві державній адміністрації".
 Рішення Київської міської ради від 23.03.2023 № 6256/6297 "Про внесення змін до рішення Київської міської ради від 08 грудня 2022 року № 5828/5869 "Про бюджет міста Києва на 2023 рік",
 Розпорядження Київської міської військової адміністрації від 27.03.2023 № 157 "Про перерозподіл видатків бюджету міста Києва, передбачених Шевченківській районній в місті Києві державній адміністрації на 2023 рік",
 Розпорядження Шевченківської районної в місті Києві державної адміністрації від 11.05.2023 № 234 "Про внесення змін до розпорядження Шевченківської районної в місті Києві державної адміністрації на 2023 рік" № 64 "Про капітальний ремонт об'єктів, що фінансуються в 2023 році за рахунок бюджетних коштів по Шевченківській районній в місті Києві державній адміністрації".
 Рішення Київської міської ради від 08.06.2023 № 6488/6529 "Про внесення змін до рішення Київської міської ради від 08 грудня 2022 року № 5828/5869 "Про бюджет міста Києва на 2023 рік"

6. Цілі державної політики, на досягнення яких спрямована реалізація бюджетної програми

№ з/п	Цілі державної політики
1	Підвищення експлуатаційних властивостей житлового фонду та прибудинкових територій, утримання їх у належному стані, забезпечення надійної та безпечної експлуатації, покращення умов проживання мешканців міста

7. Мета бюджетної програми

Підвищення експлуатаційних властивостей житлового фонду та прибудинкових територій, утримання їх у належному стані, забезпечення надійної та безпечної експлуатації, покращення умов проживання мешканців міста

8. Завдання бюджетної програми

№ з/п	Завдання
1	Забезпечення проведення капітального ремонту житлових будинків
2	Забезпечення утримання внутрішньо-квартирних проїздів відповідно до розпорядження виконавчого органу Київської міської ради (КМДА) від 27.04.2018 №707
3	Забезпечення проведення капітального ремонту житлових будинків (на умовах співфінансування)
4	Забезпечення проведення робіт по відновленню асфальтового покриття прибудинкових територій та міжквартирних проїздів
5	Забезпечення проведення капітального ремонту і облаштування підвальных приміщень житлових будинків, які можуть використовуватись населенням як укриття

9. Напрями використання бюджетних коштів

гривень

№ з/п	Напрями використання бюджетних коштів	гривень		
		Загальний фонд	Спеціальний фонд	Усього
1	2	3	4	5

1	Забезпечення проведення робіт по відновленню асфальтового покриття прибудинкових територій та міжквартирних проїздів		10 000 000	10 000 000	
2	Забезпечення проведення капітального ремонту житлових будинків (на умовах співфінансування)		9 179 034	9 179 034	
3	Забезпечення проведення капітального ремонту житлових будинків		77 848 404	77 848 404	
4	Забезпечення утримання внутрішньквартирних проїздів відповідно до розпорядження виконавчого органу Київської міської ради (КМДА) від 27.04.2018 №707	1 035 174		1 035 174	
5	Забезпечення проведення капітального ремонту і облаштування підвальних приміщень житлових будинків, які можуть використовуватись населенням як укриття		62 576 500	62 576 500	
	Усього	1 035 174	159 603 938	160 639 112	

10. Перелік місцевих / регіональних програм, що виконуються у складі бюджетної програми

гривень

№ з/п	Найменування місцевої / регіональної програми	Загальний фонд	Спеціальний фонд	Усього
1	2	3	4	5
1	Комплексна цілова програма підвищення енергоефективності та розвитку життєво-комунальної інфраструктури міста Києва на 2021-2025 роки	1 035 174	159 603 938	160 639 112
	Усього	1 035 174	159 603 938	160 639 112

11. Результативні показники бюджетної програми


№ з/п	Показники	Одиниця виміру	Джерело інформації	Загальний фонд	Спеціальний фонд	Усього
1	2	3	4	5	6	7
1	Забезпечення проведення робіт по відновленню асфальтового покриття прибудинкових територій та міжквартирних проїздів					
1	Витрати на ремонт асфальтового покриття прибудинкових територій та міжквартирних проїздів	грн.	Рішення КМР, Розпорядження КМДА		10 000 000	10 000 000
	Загальна площа асфальтового покриття прибудинкових територій та міжквартирних проїздів	кв. м.	статистична звітність		1 722 400	1 722 400
	Площа асфальтового покриття прибудинкових територій та міжквартирних проїздів, що потребує відновлення	кв. м.	Звітність установ		49 569,100	49 569,100
2	продукту					
	Площа асфальтового покриття прибудинкових територій та міжквартирних проїздів, що планується відновити	м.кв.	Звітність установ		5 897	5 897
3	ефективності					
	Витрати на відновлення 1 м.кв. асфальтового покриття прибудинкових територій та міжквартирних проїздів	грн.	Розрахунок		1 695,78	1 695,78
4	якості					
	Питома вага площі асфальтового покриття прибудинкових територій та міжквартирних проїздів, що планується відновити, до площі асфальтового покриття прибудинкових територій та міжквартирних проїздів, що потребує відновлення	відс.	Розрахунок		1,190	1,190

	кількість фасадів, що планується відремонтувати	од.	Звітність установ	1	1
	кількість покривель, що планується відремонтувати	од.	Звітність установ	27	27
	кількість мереж тепло-водопостачання та водовідведення, що планується відремонтувати	од.	Звітність установ	34	34
	кількість електрощитових, що планується відремонтувати	од.	Звітність установ	14	14
	кількість житлових будинків, де планується проведення заміни вікон та ремонту відкосів	од.	Звітність установ	1	1
	кількість вхідних груп, що планується відремонтувати	од.	Звітність установ	2	2
	метраж фасадів, що планується відремонтувати	кв. м.	Звітність установ	250	250
	метраж покривель, що планується відремонтувати	кв. м.	Звітність установ	23 467	23 467
	дожина мереж тепло-водопостачання та водовідведення, що планується відремонтувати	п. м.	Звітність установ	14 816,3	14 816,3
	метраж вікон, що планується замінити	кв. м.	Звітність установ	32,5	32,5
	метраж міжповерхових перекриттів та перегородок, що планується замінити	кв. м.	Звітність установ	152,25	152,25
3	ефективності				
	середня вартість капітального ремонту 1 фасаду	грн.	Розрахунок	470 000	470 000
	середня вартість капітального ремонту 1 покрівлі	грн.	Розрахунок	1 605 220,63	1 605 220,63
	середня вартість капітального ремонту 1 мережі тепло-водопостачання та водовідведення	грн.	Розрахунок	757 811,21	757 811,21
	середня вартість капітального ремонту 1 електрощитової	грн.	Розрахунок	475 287,14	475 287,14
	середня вартість заміни вікон та ремонту відкосів 1 житлового будинку	грн.	Розрахунок	322 000	322 000
	середня вартість капітального ремонту однієї вхідної групи	грн.	Розрахунок	255 423	255 423
	середня вартість капітального ремонту 1 м.кв. фасаду	грн.	Розрахунок	1 880	1 880
	середня вартість капітального ремонту 1 м.кв. покрівлі	грн.	Розрахунок	1 846,89	1 846,89
	середня вартість капітального ремонту 1п.м. мережі тепло-водопостачання та водовідведення	грн.	Розрахунок	1 739	1 739
	середня вартість заміни 1 м.кв. вікон	грн.	Розрахунок	9 907,69	9 907,69
	середня вартість проведення заміни 1 м.кв. міжповерхових перекриттів та перегородок	грн.	Розрахунок	5 155,99	5 155,99
4	якості				
	питома вага кількості фасадів, на яких планується проведення капітального ремонту до кількості фасадів, що потребують проведення капітального ремонту	відс.	Розрахунок	0,488	0,488
	питома вага кількості покривель, на яких планується проведення капітального ремонту до кількості покривель, що потребують проведення капітального ремонту	відс.	Розрахунок	12,558	12,558
	питома вага кількості мереж тепло-, водопостачання та водовідведення, на яких планується проведення капітального ремонту до кількості мереж тепло-, водопостачання, що потребують ремонту	відс.	Розрахунок	9,77	9,77
	питома вага кількості електрощитових, на яких планується проведення капітального ремонту до кількості електрощитових, що потребує проведення капітального ремонту	відс.	Розрахунок	8,046	8,046
	питома вага кількості житлових будинків, де планується проведення заміни вікон та ремонту відкосів, до кількості житлових будинків, що потребує заміни вікон та ремонту відкосів.	відс.	Розрахунок	0,488	0,488
	питома вага кількості вхідних груп, які планується відремонтувати, до кількості вхідних груп, що потребують ремонту	відс.	Розрахунок	4,762	4,762
	питома вага метражу фасадів, де планується капітальний ремонт до метражу фасадів, що потребують проведення капітального ремонту	відс.	Розрахунок	0,04	0,04

	питома вага метражу покрівель, де планується капітальний ремонт до метражу покрівель, що потребує капітального ремонту	відс.	Розрахунок		12,693	12,693
	питома вага довжини мереж тепло-, водопостачання та водовідведення, де планується проведення капітального ремонту до довжини мереж тепло-, водопостачання, що потребує ремонту	відс.	Розрахунок		1,758	1,758
	питома вага метражу вікон, які заплановано замінити, до метражу вікон, що потребують заміни	відс.	Розрахунок		0,565	0,565
	питома вага метражу панелей переkritтя, стінових панелей, що планується відремонтувати до метражу панелей переkritтя, стінових панелей, що потребує капітального ремонту	відс.	Розрахунок		100	100
4 Забезпечення утримання внутрішньоквартальних проїздів відповідно до розпорядження виконавчого органу Київської міської ради (КМДА) від 27.04.2018 №707						
1 затрат						
	Витрати на утримання внутрішньоквартальних проїздів	грн.	Рішення КМР, Розпорядження КМДА	1 035 174		1 035 174
	Площа внутрішньоквартальних проїздів, що потребує утримання	кв. м.	Рішення КМР, Розпорядження КМДА	38 338		38 338
2 продукту						
	Площа внутрішньоквартальних проїздів, яку планується утримання	кв. м.	Звітність підприємств	38 338		38 338
3 ефективності						
	середні витрати на утримання 1 кв.м внутрішньоквартальних проїздів	грн.	Розрахунок	27		27
4 якості						
	Питома вага площі внутрішньоквартальних проїздів, що планується утримувати до площі, що потребує утримання	відс.	Розрахунок	100		100
5 Забезпечення проведення капітального ремонту і облаштування підвальных приміщень житлових будинків, які можуть використовуватись населенням як укриття						
1 затрат						
	витрати на проведення капітального ремонту і облаштування підвальных приміщень житлових будинків, які можуть використовуватись населенням як укриття	грн.	Рішення КМР, Розпорядження КМДА	62 576 500		62 576 500
	кількість підвальных приміщень житлових будинків, які можуть використовуватись населенням як укриття, що потребують капітального ремонту	од.	Звітність установ	85		85
	метраж підвальных приміщень житлових будинків, який може використовуватись населенням як укриття, що потребує капітального ремонту	м.кв.	Звітність установ	10 836,6		10 836,6
2 продукту						
	метраж підвальных приміщень житлових будинків, які можуть використовуватись населенням як укриття, що планується відремонтувати	кв. м.	Звітність установ	4 784,6		4 784,6
	кількість підвальных приміщень житлових будинків, які можуть використовуватись населенням як укриття, що планується відремонтувати	од.	Звітність установ	30		30
3 ефективності						
	середня вартість капітального ремонту 1 підвального приміщення житлових будинків, які можуть використовуватись населенням як укриття	грн.	Розрахунок	2 085 883,33		2 085 883,33
	середня вартість капітального ремонту 1 м.кв. підвального приміщення житлових будинків, які можуть використовуватись населенням як укриття	грн.	Розрахунок	13 078,73		13 078,73
4 якості						
	питома вага кількості підвальных приміщень житлових будинків, які можуть використовуватись населенням як укриття, на яких планується проведення капітального ремонту до метражу підвальных приміщень житлових будинків, які можуть використовуватись населенням як укриття, що потребують проведення капітального ремонту	відс.	Розрахунок	35,294		35,294

	<p>питома вага метражу підвальних приміщень житлових будинків, які можуть використовуватись населенням як укриття, на яких планується проведення капітального ремонту до метражу підвальних приміщень житлових будинків, які можуть використовуватись населенням як укриття, що потребують проведення капітального ремонту</p>	відс.	Розрахунок	44,152	44,152
--	--------------------------------------------------------------------------------------------------------------------------------------------------------------------------------------------------------------------------------------------------------------------------------------------------------------------------------	-------	------------	--------	--------

Тимчасово виконувач обов'язків голови
Шевченківської районної в місті Києві
державної адміністрації




(підпис)

Олександр ПОПОВЦЕВ
(ініціали/ініціал, прізвище)

ПОГОДЖЕНО:

Заступник директора Департаменту
фінансів виконавчого органу Київської
міської ради (Київської міської державної
адміністрації) - начальник управління
фінансів транспорту, зв'язку та сфери
послуг



(підпис)

Олександр МОРОЗ
(ініціали/ініціал, прізвище)



Паспорт бюджетної програми 000041445 від 20.06.2023 12.00.04

Керівник апарату

Віталій ЦАРАН





Начальник фінансового управління
Шевченківської районної в місті Києві
державної адміністрації

Сергій ПОЗКО

ЗАТВЕРДЖЕНО
Наказ Міністерства фінансів України 26 серпня 2014 року №836
(у редакції наказу Міністерства фінансів України
від 29 грудня 2018 року № 1209)

**ЗАТВЕРДЖЕНО:
Наказ / розпорядчий документ**

Розпорядження Шевченківської районної в місті Києві
державної адміністрації від 28.06.2023
№ 345

(найменування головного розпорядника коштів місцевого бюджету)

**ПАСПОРТ
бюджетної програми місцевого бюджету на 2023 рік**

1.	4900000 (код Програмої класифікації видатків та кредитування місцевого бюджету)	Шевченківська районна в місті Києві державна адміністрація (найменування головного розпорядника коштів місцевого бюджету)	37405111 (код за ЄДРПОУ)		
2.	4910000 (код Програмої класифікації видатків та кредитування місцевого бюджету)	Шевченківська районна в місті Києві державна адміністрація (найменування відповідального виконавця)	37405111 (код за ЄДРПОУ)		
3.	4916030 (код Програмої класифікації видатків та кредитування місцевого бюджету)	6030 (код Типової програмої класифікації видатків та кредитування місцевого бюджету)	0620 (код Функціональної класифікації видатків та кредитування бюджету)	Організація благоустрою населених пунктів (найменування бюджетної програми згідно з Типовою програмною класифікацією видатків та кредитування місцевого бюджету)	2600000000 (код бюджету)

4. Обсяг бюджетних призначень/бюджетних асигнувань - 2 000 000 гривень, у тому числі загального фонду - 2 000 000 гривень та спеціального фонду - 0 гривень

5. Підстави для виконання бюджетної програми

Конституція України,
Бюджетний кодекс України,
Закон України "Про благоустрій населених пунктів" від 06.09.2005р. № 2807-IV, зі змінами та доповненнями,
Наказ Міністерства фінансів України від 26.08.2014 № 836 "Про деякі питання запровадження програмно-цільового методу складання та виконання місцевих бюджетів", зі змінами та доповненнями,
Рішення Київської міської ради від 23.03.2023 № 6256/6297 "Про внесення змін до рішення Київської міської ради від 08 грудня 2022 року № 5828/5869 "Про бюджет міста Києва на 2023 рік",
Рішення Київської міської ради від 08.06.2023 № 6488/6529 "Про внесення змін до рішення Київської міської ради від 08 грудня 2022 року № 5828/5869 "Про бюджет міста Києва на 2023 рік"

6. Цілі державної політики, на досягнення яких спрямована реалізація бюджетної програми

№ з/п	Цілі державної політики
1	Підвищення рівня благоустрою міста

7. Мета бюджетної програми

Підвищення рівня благоустрою міста

8. Завдання бюджетної програми

№ з/п	Завдання
1	Забезпечення благоустрою та прибирання території після демонтажу самовільно встановлених та безхазайних МАФів та тимчасових споруд

9. Напрями використання бюджетних коштів

гривень

№ з/п	Напрями використання бюджетних коштів	Загальний фонд	Спеціальний фонд	Усього
1	2	3	4	5
1	Забезпечення благоустрою та прибирання території після демонтажу самовільно встановлених та безхазайних МАФів та тимчасових споруд	2 000 000		2 000 000
	Усього	2 000 000		2 000 000

10. Перелік місцевих / регіональних програм, що виконуються у складі бюджетної програми

гривень

№ з/п	Найменування місцевої / регіональної програми	Загальний фонд	Спеціальний фонд	Усього
1	2	3	4	5
	Усього			

11. Результативні показники бюджетної програми

№ з/п	Показники	Одиниця виміру	Джерело інформації	Загальний фонд	Спеціальний фонд	Усього
1	2	3	4	5	6	7
1	Забезпечення благоустрою та прибирання території після демонтажу самовільно встановлених та безхазайних МАФів та тимчасових споруд	затрат				
	витрати на благоустрій та прибирання території після демонтажу самовільно встановлених та безхазайних МАФів та тимчасових споруд	грн.	Рішення КМР, Розпорядження КМДА	2 000 000		2 000 000
	територія, яка потребує благоустрою та прибирання після демонтажу самовільно встановлених та безхазайних МАФів та тимчасових споруд	м.кв.	виробнича програма	1 240		1 240
2	продукту					
	територія, яку планується благоустроїти та прибирати після демонтажу самовільно встановлених та безхазайних МАФів та тимчасових споруд	м.кв.	Звітність підприємств	1 240		1 240
3	ефективності					
	середня витрати на благоустрій та прибирання 1 кв м території після демонтажу самовільно встановлених та безхазайних МАФів та тимчасових споруд	грн.	Розрахунок	1 612,9		1 612,9

